

Kohde 183-alk.	Nimi	Vastuu	Ka €	TAE 2017 €	MTA 2017 €	Työohj. 1.1. €	Tot. 31.12. €	Tot %	Ajorata m2	Jk + pp m2	Päällystys m2	R-kivi m	2017											
													Q1			Q2			Q3			Q4		
													1	2	3	4	5	6	7	8	9	10	11	12
	Jokela		1 335 000	1 550 000		1 868 000	1 705 580	91,31	9 559	2 649	13 210	926												
	Tiet ja liikenneväylät		714 000	1 550 000		1 170 000	1 262 416	107,90	9 559	2 649	13 210	926												
	PELTOKAARI																							
30847	Peltokaaren puistotie	AAn/JSj/U					97 292																	
30844	Blennerintie																							
30829	Lankatie																							
30830	Lankalenkki																							
30881	Ojan putkitus																							
30833	Tolppakuja																							
30834	Luontolankuja																							
30870	LP-alue		123 000	100 000		120 000	143 853	119,88	2 470		2 470													
30841	Vetohäränlenkki	AAn/MJo	150 000	200 000		210 000	217 226	103,44	2 070	1 345	3 150	410												
30842	Vetohäränpolku	AAn/MJo	8 000	30 000		10 000	6 454	64,54		193	165													
30843	Pionipolku	AAn/MJo	6 500	20 000		10 000	5 403	54,03		149	130													
30887	JV-pumppaamo 2	AAn/MJo	6 500				48 642			149	130													
	KARTANO I												Kaava kesker											
30892	Pastorintie			400 000		130 000	1 825	1,40																
30894	Pertuntien la-pys järjestelyt	Kons/JSj/U		50 000		40 000	632	1,58																
30895	Pertuntien klv	Kons/JSj/U		120 000		50 000	2 643	5,29																
30822	Kappalaisenkuja + jkpp	Kons/JSj/U				40 000																		
30820	Pastorinkuja	Kons/JSj/U				40 000																		
30888	Kappalaisen kaari	Kons/JSj/U				40 000	9 749	24,37																
30896	Ruustinnankuja	Kons/JSj/U				40 000	1 401	3,50																
	KOLSA, TAKOJA																							

Suunnitelma


Tavoite



suunnittelu




rak.kerrokset



päällystys



valaistus



kvityöt



Tavoite

Kohde 183-alk.	Nimi	Vastuu	Ka €	TAE 2017 €	MTA 2017 €	Työohj. 1.1. €	Tot. 31.12. €	Tot %	Vj m	Jv m	Sv m	Huom	2017											
													Q1			Q2			Q3			Q4		
													1	2	3	4	5	6	7	8	9	10	11	12
80253	Ahomansikanpolku	Kons/JSj/ U										ARA rahoitus												
80254	Marjamatkankaari	Kons/JSj/ U										ARA rahoitus												
80255	Metsävadelmantie	Kons/JSj/ U										ARA rahoitus												
80256	Puistometsäntie	Kons/JSj/ U										ARA rahoitus												
80257	Puustellinniitynkaari plv 0-200	Kons/JSj/ U										ARA rahoitus												
80258	Puustellinraitti plv 0-150	Kons/JSj/ U										ARA rahoitus												
80259	Puustellinrinteenkaari	Kons/JSj/ U										ARA rahoitus												
80260	Rykmentin puistotie plv 0-440	Kons/JSj/ U										ARA rahoitus												
80261	Vadelmaviidanpolku	Kons/JSj/ U										ARA rahoitus												
80262	Puustellinpolku	Kons/JSj/ U										ARA rahoitus												
80263	Puustellinniitynpolku	Kons/JSj/ U										ARA rahoitus												
80264	VH-raitti välillä Puistometsänt - Puustellinpolku	Kons/JSj/ U										ARA rahoitus												
80265	Puustellinmetsä asuatomessualue	Kons/JSj/ U				300 000	118 283	39,43																
	MONIO																							
80275	Pataljoonantie	Kons/JSj/ U																						
	RIIHIKALLION PALVELUKESKUS																							
80246	Pellavamäentie-Haukantie kiertoliittymä	Kons																						
	STENBACKA																							
80135	Tuusulanjoentie	Kons/JSj/ U																						
	LAHELANTIE																							


Suunnitelma Tavoite

Kohde 183-alk.	Nimi	Vastuu	Ka €	TAE 2017 €	MTA 2017 €	Työohj. 1.1. €	Tot. 31.12. €	Tot %	Vj m	Jv m	Sv m	Huom	2017																
													Q1			Q2			Q3			Q4							
													1	2	3	4	5	6	7	8	9	10	11	12					
	Vesijohto- ja viemäriverkosto			3 790 000		1 537 000	1 136 935	73,97																					
	Muut kohteet																												
81512	VH-linjojen pienet muutos- ja täyd.työt					137 000	171 583	125,24																					
	HAJA-ASUTUSALUEET																												
	<i>Tuusulanjärven valuma-alueet</i>																												
81523	Kerttula																												
81524	Linjamäki					500 000	199 509	39,90																					
81530	Kuullontien tiesuunnitelma																												
81528	Erittelemätön kehittämissuunnitelman n					50 000																							
	VH-VERKOSTON SANEERAUS JA																												
81509	vuotovesien vähentäminen ja vesijohtovenktilien uusiminen					600 000	569 397	94,90																					
81226	Vanha valtatie-Torpparintie-Ampujantie					100 000																							
81503	Jätevesipumppaamojen san. ja k					150 000	196 446	130,96																					



Kohde 183-alk.	Nimi	Vastuu	Ka €	TAE 2017 €	MTA 2017 €	Työohj. 1.1. €	Tot. 31.12. €	Tot %	Jk + pp m2	Nurmikot m2	Istutukset m2	Avo-oja m2	Huom	2017Q1					2017Q2					2017Q3					2017Q4																																
														Tammikuu	helmikuu	maaliskuu	huhtikuu	Toukokuu	Kesäkuu	heinäkuu	Elokuu	Syyskuu	Lokakuu	Marraskuu	joulukuu	Tammikuu	helmikuu	maaliskuu	huhtikuu	Toukokuu	Kesäkuu	heinäkuu	Elokuu	Syyskuu	Lokakuu	Marraskuu	joulukuu	Tammikuu	helmikuu	maaliskuu	huhtikuu	Toukokuu	Kesäkuu	heinäkuu	Elokuu	Syyskuu	Lokakuu	Marraskuu	joulukuu	Tammikuu	helmikuu	maaliskuu	huhtikuu	Toukokuu	Kesäkuu	heinäkuu	Elokuu	Syyskuu	Lokakuu	Marraskuu	joulukuu
														1	2	3	4	5	6	7	8	9	10	11	12	13	14	15	16	17	18	19	20	21	22	23	24	25	26	27	28	29	30	31	1	2	3	4	5	6	7	8	9	10	11	12	13	14	15	16	17
Puistot ja leikkialueet																																																													
	Etelä-Tuusula			1 260 000		1 280 000	445 335	34,79	1 820																																																				
	Etelä-Tuusula			1 030 000		1 050 000	382 022	36,38	1 820																																																				
31902	Lahelanpelto II, itä						4 251																																																						
31905	Bostonin alue					50 000	1 602	3,20																																																					
31907	Rykmentinpuisto						1 969																																																						
31911	Tuusulanjärven eteläosa			200 000		200 000	113 876	56,94					valt. 7.12. +200.000																																																
31908	Anttilan alue			50 000		50 000																																																							
31909	Tuulipuisto					15 000			1 820																																																				
31910	Puustellimetsän puisto			750 000		685 000	235 146	34,33																																																					
31904	Muut kohteet Etelä-Tuusula			30 000		50 000	25 178	50,36																																																					
	Jokela			120 000		120 000	38 430	32,02																																																					
32000	Lepolan alue, Visapuisto					25 000																																																							
32002	Peltokaaren alue			100 000		75 000	33 393	44,52																																																					
32003	Kartanon alue																																																												
32001	Muut kohteet Jokela			20 000		20 000	5 037	25,18																																																					
	Kellokoski			50 000		50 000	24 883	49,77																																																					
32101	Linjapuisto					10 000	7 407	74,07																																																					
32103	Omenalahti III																																																												
32102	Muut kohteet Kellokoski			50 000		40 000	17 476	43,69																																																					
	Muut kohteet			60 000		60 000																																																							
32201	Ympäristön parantaminen			30 000		30 000																																																							
32200	Leikkipaikkojen valaistus			30 000		30 000																																																							

Suunnitelma Tavoite

Kohde 183-alk.	Nimi	Vastuu	Ka €	TAE 2017 €	MTA 2017 €	Työohj. 1.1. €	Tot. 31.12. €	Tot %	Ala m2	Ruoppaus m3	Ruovikot m3	Hoitokalastus tn	Huom	2017																											
														Q1			Q2			Q3			Q4																		
														1	2	3	4	5	6	7	8	9	1	1	1																
	Vesistöt, urheilu- ja ulkoilualueet			350 000		350 000	164 683	47,05																																	
	Vesistöjen kunnostus			350 000		350 000	164 683	47,05																																	
32403	Tuusulanjärvi (Rantamo-Seitteli)			100 000		100 000	15 000	15,00																																	
32404	Rusutjärvi			30 000		30 000	20 724	69,08																																	
32400	Keravanjoki/Kellokoski			30 000		30 000																																			
32401	Palojoki			10 000		10 000																																			
32405	Erittelemätön vesistöt																																								
32406	Keravanjoen pohjapato						14 366																																		
32407	Keravanjoen ruoppaus	PJu		100 000		100 000	114 593	114,59																																	
	Uimapaidat			80 000		80 000																																			

Suunnitelma



suunnittelu



rak.kerrokset



päällystys



valaistus



skivityöt



kuivatus

Jäte 1/1 Tuusulan kunta Kunnallistekniikan rakentamishjelma 2017, tarkistettu ohjelma ajalle 31.8-31.12.2017

31.12.2017

Kohde 183-alk.	Nimi	Vastuu	Ka €	TAE 2017 €	MTA 2017 €	Työohj. 1.1. €	Tot. 31.12. €	Tot %	Ala m ²	Til m ³	Metsitys m ²	Nurmikot m ²	Istutukset m ²	Svv m	Huom	2017																						
																Q1			Q2			Q3			Q4													
																1	2	3	4	5	6	7	8	9	10	11	12											
	Jätehuolto			50 000		50 000	12 871	25,74																														
	Ylijäämämaiden käsittely			50 000		50 000	12 871	25,74																														
32503	Fallbacka			10 000		10 000																																
32500	Nuppulinna						12 871																															
32501	Kalliola			10 000		10 000																																
32504	Muut paikat jätehuolto			30 000		30 000																																

 Suunnitelma
  Tavoite

Kohde 183-alk.	Nimi	Vastuu	Ka €	TAE 2017 €	MTA 2017 €	Työohj. 1.1. €	Tot. 31.12. €	Tot %	Ajorata m2	Jk + pp m2	Päälystys m2	R-kiwi m	Svv m	Huom	2017																														
															Q1			Q2			Q3			Q4																					
															1	2	3	4	5	6	7	8	9	10	11	12																			
	KUNNAN KUSTANNUSOSUUDET ELYN JA RHK:N HANKKEISTA			1 130 000		330 000	374 802	113,58																																					
	TEKNINEN LAUTAKUNTA			1 130 000		330 000	374 802	113,58																																					
	ELY:n tiet ja ratahallintokeskuksen hankkeet:			1 130 000		330 000	374 802	113,58																																					
70501	Koskenmäen kiertoliittymä			800 000		200 000	361 561	180,78																																					
70502	Nahkelantie - Lahelantie																																												
31529	Kulloontien aluevarausuunnitelma																																												
31530	Kulloontien tiesuunnittelu																																												
70506	Rykmentinpuiston kaava / Tuusulanväylä liittymä																																												
70507	Rusutjärven kevyen liikenteen väylä																																												
31502	Muut ELY:n ja RHK:n hankkeet																																												
70503	N2000 korkeusjärjestelmä. luonti																																												
70512	Puustellinmetsä Kulloontielle			300 000		100 000	13 241	13,24																																					
70520	Saviontien liittymä Kulomäentiehen			30 000		30 000																																							
70511	MT 1421 parantaminen väli Huhtaportint Vaasan yksityistie																																												

Nimi	TAE 2017 €	MTA 2017 €	Työohj. 1.1. €	28.2	31.3	30.4	31.5	31.7	31.8	30.9	31.10	30.11	Tot. 31.12. €	Tot %
KAIKKI YHTEENSÄ	15 830 000		13 554 000	638 668	1 556 283	2 383 034	3 739 432	5 281 373	6 408 473	6 995 815	8 004 702	9 154 353	10 614 379	78,31
KUNNAN OMAT KOHTEET	14 700 000		13 224 000	629 690	1 546 603	2 290 742	3 604 095	5 101 626	6 150 675	6 699 017	7 707 900	8 818 551	10 239 577	77,43
Etelä-Tuusula	6 350 000		6 294 000	312 977	947 502	1 494 377	2 268 126	2 796 427	3 368 593	3 559 215	4 046 222	4 400 679	4 902 310	77,89
Tiet ja liikenneväylät	6 350 000		4 964 000	312 977	947 502	1 494 377	2 268 126	2 796 427	3 368 593	3 559 215	4 046 222	4 400 679	4 298 357	86,59
Vesijohto- ja viemäriverkosto Etelä-Tuusula			1 330 000	1 912	23 552	28 815	28 815	28 815	28 815	30 334	30 334	30 334	603 953	45,41
Jokela	1 550 000		1 868 000	56 955	136 923	213 999	338 284	447 957	531 538	665 205	873 423	1 163 467	1 705 580	91,31
Tiet ja liikenneväylät	1 550 000		1 170 000	56 955	74 905	98 784	197 888	301 141	373 514	513 721	714 603	1 000 037	1 262 416	107,90
Vesijohto- ja viemäriverkosto Jokela			698 000		62 018	115 215	140 396	146 816	158 024	151 484	158 820	163 430	443 164	63,49
Kellokoski	470 000		965 000	52 262	176 068	217 014	521 883	913 449	946 504	1 022 684	1 060 773	1 064 338	1 072 482	111,14
Tiet ja liikenneväylät	470 000		740 000	52 262	85 285	103 060	361 401	752 967	717 902	779 963	812 256	815 821	823 866	111,33
Vesijohto- ja viemäriverkosto Kellokoski			225 000		90 783	113 954	160 482	160 482	228 602	242 721	248 517	248 517	248 616	110,50
Muut kohteet	4 670 000		2 417 000	49 145	102 139	143 228	218 018	597 201	923 257	1 017 873	1 248 582	1 665 367	1 936 316	80,11
Tiet ja liikenneväylät	880 000		880 000	11 226	15 943	22 308	23 916	245 884	470 804	544 241	606 891	724 160	799 381	90,84
Vesijohto- ja viemäriverkosto Muut kohteet	3 790 000		1 537 000	37 919	86 196	120 920	194 102	351 317	452 453	473 632	641 691	941 207	1 136 935	73,97
Puistot ja leikkialueet	1 260 000		1 280 000	47 953	58 952	95 439	127 792	206 999	241 055	290 156	328 668	355 326	445 335	34,79
Vesistöt, urheilu- ja ulkoilualueet	350 000		350 000	109 423	122 944	123 190	125 947	131 885	132 020	135 076	138 801	157 603	164 683	47,05
Jätehuolto	50 000		50 000	975	2 075	3 495	4 045	7 708	7 708	8 808	11 431	11 771	12 871	25,74
KUNNAN KUSTANNUSSOSUUDET ELYN JA RHK:N HANKKEISTA	1 130 000		330 000	8 978	9 680	92 292	135 337	179 747	257 798	296 798	296 802	335 802	374 802	113,58